


Informations mensuelles sur le marché

avril 2025



Sommaire

01 / Points clés à retenir	3
02 / Les performances du marché crypto	4
2.1. Finance décentralisée (DeFi)	7
2.2. Tokens non fongibles (NFT)	8
03 / Graphiques du mois	10
Les détenteurs de BTC sur le long terme recommencent à les accumuler	10
Évolution du secteur des DEX	11
Des changements importants pour les portefeuilles	12
L'apogée des meme coins est-il derrière nous ?	13
04 / Prochains événements et déblocages de tokens	14
05 / Références	16
06 / Nouveaux rapports de Binance Research	17
À propos de Binance Research	18
Ressources	20

01 / Points clés à retenir

- En mars 2025, le marché crypto a baissé de 4,4 % dans un contexte de volatilité suscitée par le décret présidentiel de Donald Trump visant à établir une réserve stratégique de bitcoins et d'incertitude persistante quant à la politique des taux de la Réserve fédérale. Les tensions provoquées par les droits de douane (auxquels s'opposent le Canada et le Mexique) se sont ravivées, et un milliard US\$ de cryptomonnaies ont été liquidées sur les marchés de produits dérivés le 4 mars. Pendant ce temps, le GENIUS Act avance dans son parcours d'adoption et l'OCC a approuvé la détention de cryptomonnaies par les banques, des avancées qui témoignent d'une acceptation croissante par le grand public.
- La supply de bitcoins (BTC) détenue à long terme est en hausse et coïncide avec une adoption significative marquée par la création d'une réserve stratégique américaine de bitcoins et par l'augmentation des achats par les institutions. L'écosystème sur la blockchain de Bitcoin a lui aussi progressé et a vu sa valeur totale bloquée (TVL) de la DeFi (BTCFi) bondir de 2 767 % au cours de l'an passé. Ces trajectoires ascendantes, associées aux potentielles baisses des taux d'intérêt, pourraient renforcer l'optimisme vis-à-vis de Bitcoin à moyen et long terme.
- Une concurrence féroce a bouleversé le statu quo dans le domaine des plateformes d'échange décentralisées (DEX). La part de marché d'Uniswap, qui a toujours été la première DEX, est en chute libre depuis quelques mois, passant de 45 % l'année dernière à 29 % en mars de cette année. Ses concurrents comme PancakeSwap et Raydium gagnent du terrain grâce à une croissance satisfaisante de l'écosystème et à des initiatives stratégiques.
- Les portefeuilles du Web3 ont connu des changements importants en mars, et la part de marché du Binance Wallet a dépassé les 50 % suite à l'interruption temporaire des services d'agrégateur de DEX d'OKX, un incident qui semble avoir provoqué une vague de migration des utilisateurs. Le portefeuille Binance Wallet doit également sa croissance à l'activité de l'écosystème sur BNB Chain ainsi qu'au déploiement de nouvelles fonctionnalités et incitations.
- pump.fun, la rampe de lancement associée au « supercycle des meme coins » sur Solana, a vu les indicateurs relatifs à son niveau d'utilisation hebdomadaire baisser considérablement depuis le lancement du \$TRUMP : le volume total, l'activité de création de tokens et le nombre de portefeuilles actifs ont tous diminué de respectivement 69,9 %, 51,8 % et 45,1 % par rapport à leurs pics de janvier.

02 / Les performances du marché crypto

Ce mois-ci, la capitalisation du marché crypto a baissé de 4,4 %, dans la lancée d'un repli entamé en février. L'incertitude macroéconomique causée par la décision de la Réserve fédérale américaine de maintenir les taux d'intérêt de référence inchangés lors d'une deuxième réunion consécutive a incité les acteurs du secteur à se montrer relativement prudents. Cette décision est le reflet des inquiétudes d'une inflation persistante, aggravée par les nouvelles taxes imprévisibles décidées par le président Donald Trump qui empirent la volatilité des marchés du monde entier.

Fin mars, de nouvelles inquiétudes concernant les droits de douane sont apparues lorsque le Canada et le Mexique se sont publiquement opposés aux taxes de 25 % entrées en vigueur le 4 mars. Ces protestations ont aggravé l'incertitude du marché et ont fini par déclencher une liquidation colossale d'un milliard US\$ sur le marché des produits dérivés en cryptos.

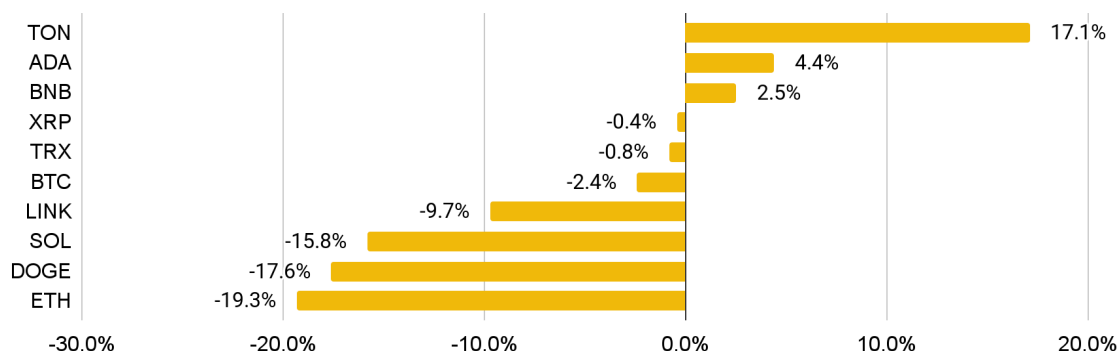
Cependant, les réglementations ont parcouru beaucoup de chemin en mars : le GENIUS Act a progressé dans son parcours d'adoption et a été approuvé par le Comité sénatorial des banques, avec le soutien des deux partis. En outre, l'Office of the Comptroller of the Currency (OCC) a publié des directives officielles autorisant les banques à détenir des cryptomonnaies. Toutes ces avancées sont le signe d'une tendance claire à la généralisation de l'adoption et à l'intégration plus poussée des actifs numériques dans le système financier traditionnel.

Illustration n° 1 : baisse mensuelle de 4,4 % de la capitalisation des cryptos en mars

	Janv.	Fév.	Mars	Avr.	Mai	Juin	Juil.	Août	Sept.	Oct.	Nov.	Déc.
2025	4,3	-20,2	-4,4									
2024	0,4	40	16,3	-11,3	8,6	-11,4	5,6	-12,4	8	2,8	39,9	-4,5
2023	30,4	3,4	9,3	3,2	-6	3,3	1	-8,8	2,6	19	11	15,2
2022	-22,6	-0,3	25,3	-18,1	-25,2	-31,7	21,8	-11,4	-2,1	7,2	-18	-4,5
2021	33,9	39,6	31,1	11,4	-25,7	-5,9	12,5	25,2	-9,9	42,9	-1	-15

Source : CoinGecko
En date du 31 mars 2025

Illustration n° 2 : performances mensuelles du cours des dix premières cryptomonnaies par capitalisation



Source : CoinMarketCap
En date du 31 mars 2025

Par ordre décroissant de performances :

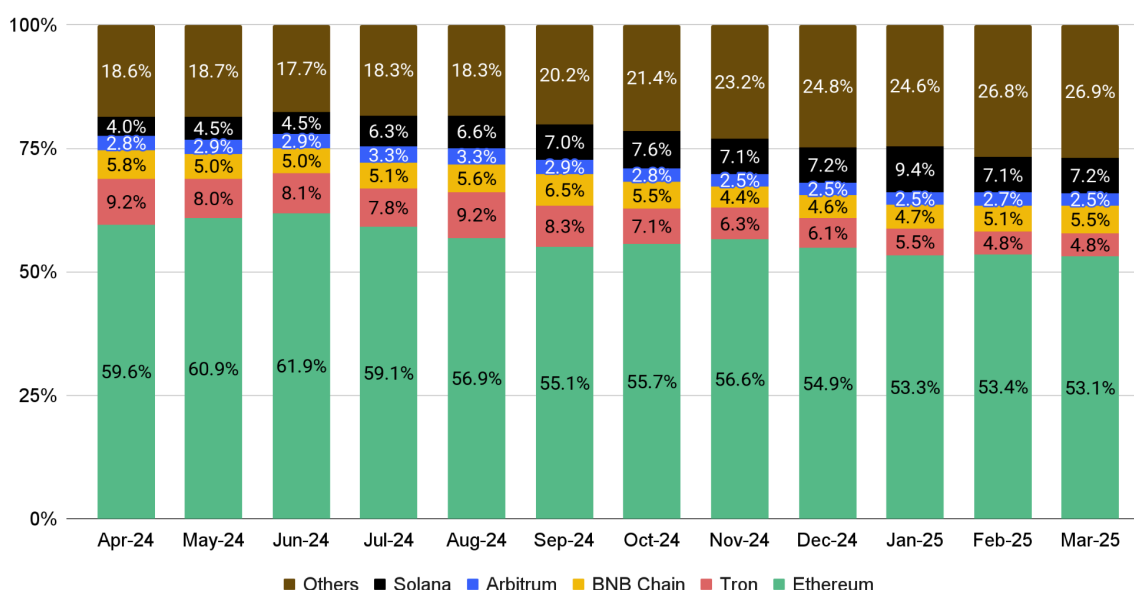
- ◆ En mars, le TON a augmenté de 17,1 % suite à l'annonce par la fondation TON du rachat de plus de 400 millions US\$ de Toncoin appartenant aux premiers investisseurs par des sociétés de capital-risque spécialisées dans la blockchain, notamment Sequoia, Ribbit et Benchmark. Cette acquisition s'est conclue parallèlement à une hausse significative du nombre de comptes natifs, qui est passé de 4 millions à 41 millions au cours de l'année écoulée.
- ◆ L'ADA a gagné 4 %, une hausse principalement due à son inclusion envisagée dans la réserve d'actifs numériques des États-Unis : suite à cette annonce, l'ADA a brièvement rebondi de plus de 70 %. Pendant ce temps, son écosystème de la DeFi s'est lui aussi encore étendu, et la capitalisation du marché des stablecoins a excédé les 30 millions US\$ en mars.
- ◆ Le BNB a augmenté de 2,5 % ce mois-ci. L'événement notable du mois a été le lancement du stablecoin du projet World Liberty Financial, l'USD1, sur BNB Chain. Cette dernière a aussi dépassé Solana en termes de volume de trading quotidien sur les plateformes d'échange décentralisées pendant plusieurs jours en mars, une évolution qu'elle doit avant tout à la popularité croissante des meme coins au sein de son écosystème. Ce niveau élevé d'activité sur BNB Chain, où les frais de gas sont réglés en BNB, a probablement contribué à l'augmentation de la demande. Pour renforcer son soutien à l'écosystème, BNB Chain a annoncé la mise en place d'un programme permanent d'aide à la liquidité de 100 millions US\$ qui augmentera la liquidité des tokens natifs listés sur les plateformes d'échange centralisées (CEX).
- ◆ Le XRP a chuté de 0,4 % en mars, alors que les investisseurs continuent d'être tiraillés entre de nouveaux partenariats dans le secteur et une incertitude persistante en matière de litiges. Ripple a annoncé sa collaboration avec Chipper Cash, un fournisseur important de services de paiement mobile implanté dans neuf pays africains qui sert plusieurs millions d'utilisateurs, pour améliorer Ripple Payments en utilisant le XRP afin d'accélérer les transactions internationales vers l'Afrique, réduire leurs coûts et améliorer leur efficacité. Pendant ce temps, les

esprits s'échauffent en attente de la résolution du procès intenté par la SEC américaine contre Ripple Labs.

- ◆ Le TRX a baissé de 0,8 % alors que Tron a continué de dominer les transferts d'USDT en mars. Les données d'IntoTheBlock ont révélé que Tron détenait 78 % de toutes les adresses d'USDT, la preuve du rôle central du réseau dans la mise à disposition d'un espace rentable et fluide où il est possible d'effectuer des transactions en stablecoins dans le monde entier.
- ◆ Le BTC a baissé de 2,4 % en mars malgré la signature par le président américain Donald Trump d'un décret établissant une réserve stratégique de bitcoins et une réserve d'actifs numériques composée de diverses cryptomonnaies. Les investisseurs s'attendaient probablement à ce que cette réserve soit constituée de BTC achetés par le gouvernement américain plutôt que de BTC confisqués par le Trésor américain dans le cadre de procédures pénales ou civiles ; cependant, le décret ouvre également la porte à de futures stratégies d'acquisition de BTC neutres pour le budget.
- ◆ Le SOL a perdu 15,8 % en mars. Au début du mois, le réseau Solana a encore été touché par une congestion importante, principalement en raison de la hausse de l'activité de trading suite au lancement et au gain en popularité de divers meme coins. Preuve indéniable de ces problèmes, les recettes mensuelles de Solana auraient diminué de 80 % en mars, une chute vertigineuse qui s'est accompagnée de baisses importantes des principaux indicateurs sur la blockchain : -21 % du nombre d'adresses actives, -82 % du nombre de transactions et -81 % des frais totaux générés sur le réseau, entre autres.
- ◆ L'ETH a décliné de 19,3 % alors que la prédominance et l'adoption croissantes des solutions de mise à l'échelle de couche 2 (layer 2) inquiètent de plus en plus. Certains acteurs du marché pensent en effet que cette tendance pourrait nuire à la valeur et à l'activité de la couche 1 (layer 1) principale d'Ethereum et entraîner une réduction de la demande d'ETH, qui sert à régler les frais de gas.

2.1. Finance décentralisée (DeFi)

Illustration n° 3 : TVL des blockchains les plus performantes



Source : DeFiLlama
En date du 31 mars 2025

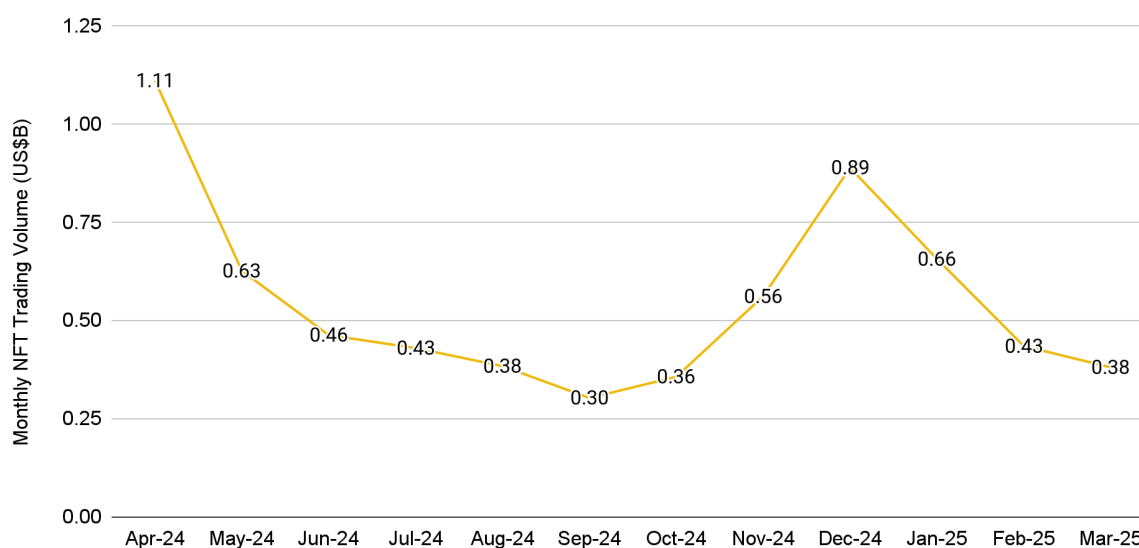
En mars, la TVL de la DeFi a diminué de 1,5 % par rapport à février suite à la résolution du Sénat américain du 4 mars de casser la règle de courtage dans la DeFi de l'IRS, qui catégorisait les opérateurs des plateformes de DeFi comme des courtiers. La règle leur aurait imposé des exigences strictes de déclaration qui auraient étouffé l'innovation et posé des problèmes de confidentialité. Soutenue par le Congrès et par l'administration du président Donald Trump, l'abrogation s'est appuyée sur le Congressional Review Act pour empêcher l'IRS d'imposer une nouvelle fois une règle similaire sans l'approbation explicite du Congrès. Cette décision constitue une victoire significative pour le secteur de la DeFi.

Dans le sillage de la dynamique du mois de février, la capitalisation des stablecoins a augmenté de 4,4 %, renforcée davantage par la progression du GENIUS Act qui aspire à réglementer pour la première fois les paiements en stablecoins. Les émetteurs autorisés doivent remplir des conditions financières strictes et maintenir des réserves selon un ratio de 1 pour 1. Fait notable, la croissance de l'USDC a devancé celle de l'USDT et sa part de marché est passée de 20 % à 25,7 %. Le token est également le seul stablecoin conforme aux nouvelles réglementations de l'UE, un atout qui le distingue de ses concurrents.

Parmi les cinq plus grands écosystèmes de la DeFi, BNB Chain a été le seul à voir sa TVL augmenter le mois dernier. Cette hausse tire son origine d'une activité de trading importante sur PancakeSwap, principalement grâce aux meme coins, aux événements de génération de tokens (TGE) en partenariat avec le portefeuille Binance Wallet, et aux récompenses de swap de tokens.

2.2. Tokens non fongibles (NFT)

Illustration n° 4 : volume de trading mensuel des NFT



Source : CryptoSlam
En date du 31 mars 2025

Le marché des NFT a considérablement décliné en mars avec un volume total des ventes qui a chuté de 12,4 % sur les dix plus grandes blockchains à l'exception d'Immutable et Panini. Le nombre d'acheteurs uniques est tombé à son plus bas niveau depuis octobre 2023, reflétant le ralentissement de la demande découlant de l'incertitude macroéconomique.

Les ventes de NFT sur Ethereum ont décliné de 59,3 %, et parmi les 20 collections les plus populaires, CryptoPunks est la seule à avoir augmenté ses chiffres. Les ventes des NFT Bored Ape Yacht Club et Pudgy Penguins ont diminué de plus de 50 %, tandis que les NFT Panini America ont bondi de 259,2 %, réaffirmant leur position parmi les dix principales blockchains de NFT. Avec ses 60 ans d'histoire dans le domaine des objets de collection, Panini pénètre sur le marché des NFT pour y proposer des actifs numériques vérifiés par la blockchain, à l'authenticité et l'exclusivité garanties.

Malgré ce repli, les partenariats dans le monde physique prouvent que l'intérêt pour les NFT ne s'est pas tari : Azuki s'est associé au concepteur de jouets Michael Lau pour créer un NFT associé à un produit physique, The Sandbox collabore avec Jurassic World pour intégrer les dinosaures au Metaverse, EGGCRYPTO a travaillé avec les auteurs de la série d'animation Eparida sur des personnages en édition limitée, et la plateforme Soneium de Sony s'est associée à LINE pour développer des mini-applications sur le Web3.

03 / Graphiques du mois

Les détenteurs de BTC sur le long terme recommencent à les accumuler

Illustration n° 5 : après avoir atteint son plus bas niveau en février 2025, la supply de BTC détenus par les détenteurs sur le long terme est de nouveau en hausse



Source : Glassnode, Binance Research (découvrez [comment Glassnode quantifie les détenteurs sur le long terme](#))
En date du 31 mars 2025

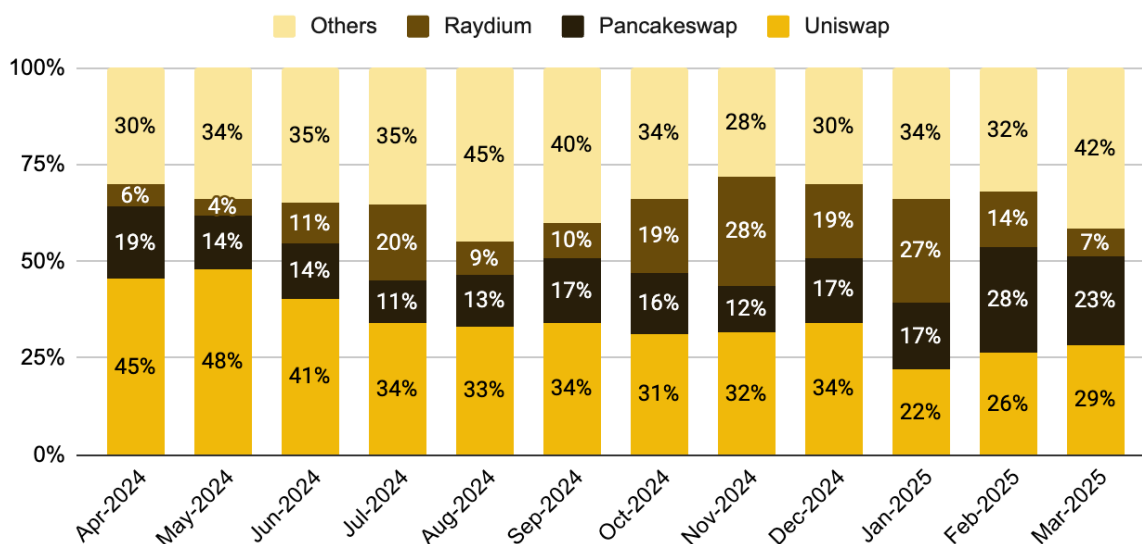
Après un apogée en décembre 2023 et un pic moins élevé en septembre 2024, la supply de BTC détenus à long terme (par des portefeuilles avec une date d'achat il y a plus de 155 jours en moyenne) a atteint son plus bas niveau en février 2025, mais elle recommence à augmenter. Cette accumulation par les HODLers coïncide avec une période importante pour l'adoption du bitcoin, marquée par la création d'une **réserve stratégique américaine de bitcoins et de cryptomonnaies** et par de nombreux rapports faisant état d'**achats de bitcoins par des entreprises et des gouvernements pour alimenter leurs propres réserves**.

En plus de consolider son statut largement reconnu d'actif de préservation du patrimoine, l'écosystème Bitcoin sur la blockchain a constamment progressé. Notre récent rapport, intitulé **L'avenir de Bitcoin, quatrième édition : la DeFi** explique que la DeFi de Bitcoin est devenue l'un des secteurs à la croissance la plus rapide, avec une TVL qui a explosé de 2 767 % et est passée de 0,3 milliard US\$ à 8,6 milliards US\$ sur l'année écoulée.

Ces actualités, en plus des éventuelles baisses supplémentaires des taux d'intérêt décidées par la Réserve fédérale, ont ravivé l'optimisme vis-à-vis des perspectives à moyen et long terme du bitcoin.

Évolution du secteur des DEX

Illustration n° 6 : PancakeSwap et Raydium augmentent progressivement leur part de marché en termes de volume de trading



Source : The Block, Binance Research
En date du 31 mars 2025

Auparavant la plus grande DEX sur le marché, Uniswap a vu sa part du volume de trading passer de 45 % en 2024 à 29 % en mars 2025 en conséquence d'une concurrence de plus en plus féroce dans le secteur des DEX. Cette diminution se reflète également dans le nombre de traders actifs sur Uniswap au sein du réseau Ethereum, qui a chuté de plus de 46 % depuis début 2025 pour passer de plus ou moins 69 700 à 37 300.

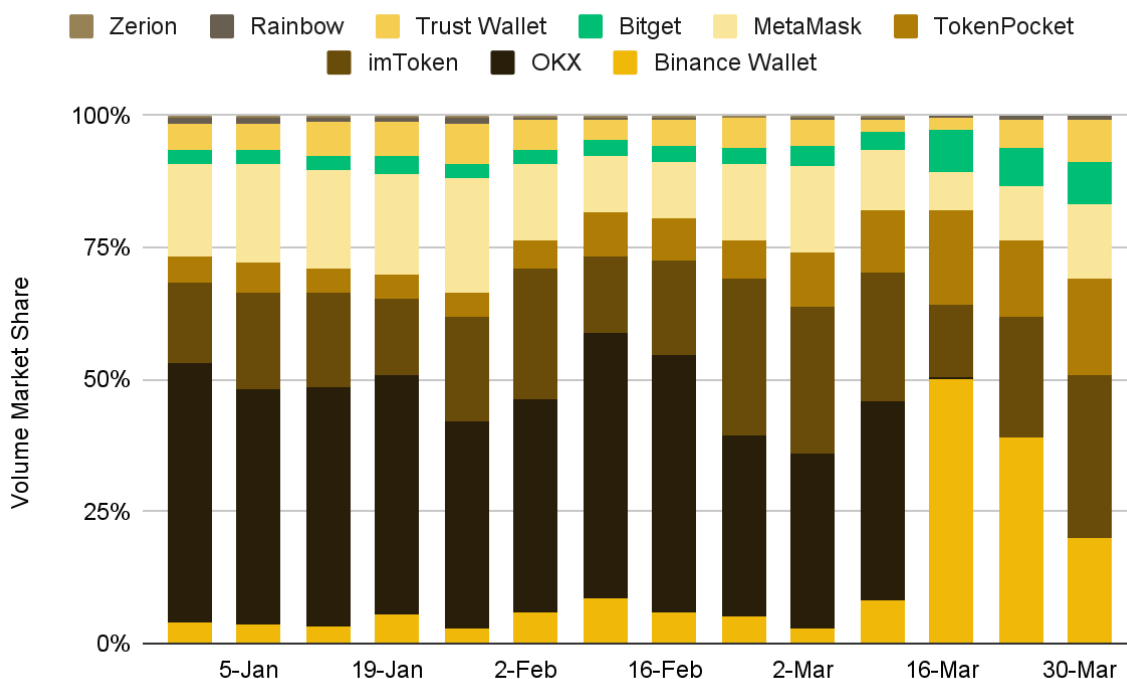
Fait notable, le volume de trading de PancakeSwap a dépassé celui d'Uniswap en février de cette année, le premier accaparant une part de marché de 28 % contre 26 % pour son adversaire. Cette évolution a été attribuée à l'activité accrue de trading de meme coins sur BNB Chain ainsi qu'aux programmes récemment mis en place pour soutenir l'activité au sein de l'écosystème. Ainsi, BNB Chain a récemment annoncé le lancement d'un programme d'incitation à la liquidité de 100 millions US\$ pour les tokens sur BSC qui sont listés sur certaines CEX. En outre, BNB Chain vient de déployer le hard fork Pascal, qui a amélioré la compatibilité avec la MVE et introduit l'abstraction du gas ainsi que les portefeuilles de smart contracts, entre autres mises à niveau.

Raydium s'est également imposé comme un concurrent sérieux dans le secteur des DEX depuis la fin de l'année dernière, surfant sur la frénésie des meme coins sur Solana. Sa part de marché a toutefois légèrement diminué ces derniers mois, car les tokens issus de pump.fun rejoignent désormais la DEX native de ce dernier, PumpSwap, au lieu de Raydium. Lancée le 20 mars, PumpSwap s'est rapidement développée et a atteint un volume de trading de près de 3 milliards US\$. Même si Raydium conserve une bonne

longueur d'avance et reste très utilisé au sein de l'écosystème Solana, la croissance rapide de PumpSwap prouve qu'il s'agit d'un concurrent redoutable à surveiller de près dans l'univers du trading de meme coins.

Des changements importants pour les portefeuilles

Illustration n° 7 : en pleins bouleversements majeurs de la concurrence entre les portefeuilles, le portefeuille Binance Wallet a accaparé plus de 50 % du volume total des swaps à la mi-mars



Source : Dune Analytics (@lz_web3), Binance Research
En date du 31 mars 2025

Des changements importants sont survenus dans le domaine des portefeuilles en mars. Le portefeuille Binance Wallet, qui représentait moins de 5 % du volume de swap début 2025, a pris son envol et dépassé 50 % de parts de marché à la mi-mars alors que les autres fournisseurs de portefeuilles affichaient des volumes relativement stables sur la même période.

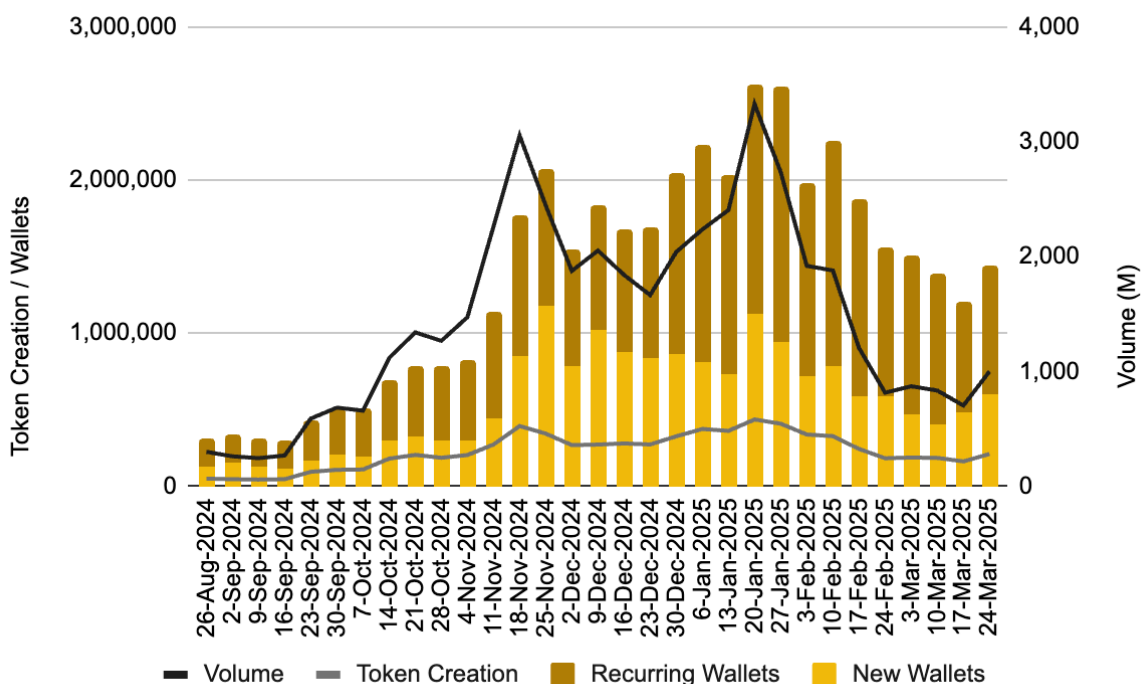
Ce pas de géant en avant a fait suite à l'interruption temporaire des services d'agrégateur de DEX d'OKX, qui générait auparavant un niveau d'activité élevé via son portefeuille. Sans date officielle de rétablissement du service, une vague d'utilisateurs semble avoir migré vers d'autres solutions, principalement le portefeuille Binance Wallet. La semaine de l'annonce, Binance Wallet a enregistré un volume de swap avoisinant les 351,7 millions US\$, contre 43,6 millions US\$ lors de la semaine précédente.

Cet événement a joué le rôle de catalyseur immédiat, même si le portefeuille Binance Wallet voyait déjà l'activité de ses utilisateurs augmenter, une tendance alignée avec la croissance plus générale des DEX sur BNB Chain (en particulier via PancakeSwap) et

soutenue par des incitations au niveau de la plateforme, notamment le trading proposant zéro frais, des récompenses de swap de tokens, le déploiement de nouvelles fonctionnalités telles qu'Alpha 2.0 et la mise en place d'un programme lié aux événements de génération de tokens. Tous ces facteurs ont contribué à l'augmentation de l'utilisation des portefeuilles observée en mars.

L'apogée des meme coins est-il derrière nous ?

Illustration n° 8 : les indicateurs d'utilisation de pump.fun sont en baisse depuis le lancement du \$TRUMP



Source : Dune Analytics (@adamtehc), Binance Research
En date du 31 mars 2025

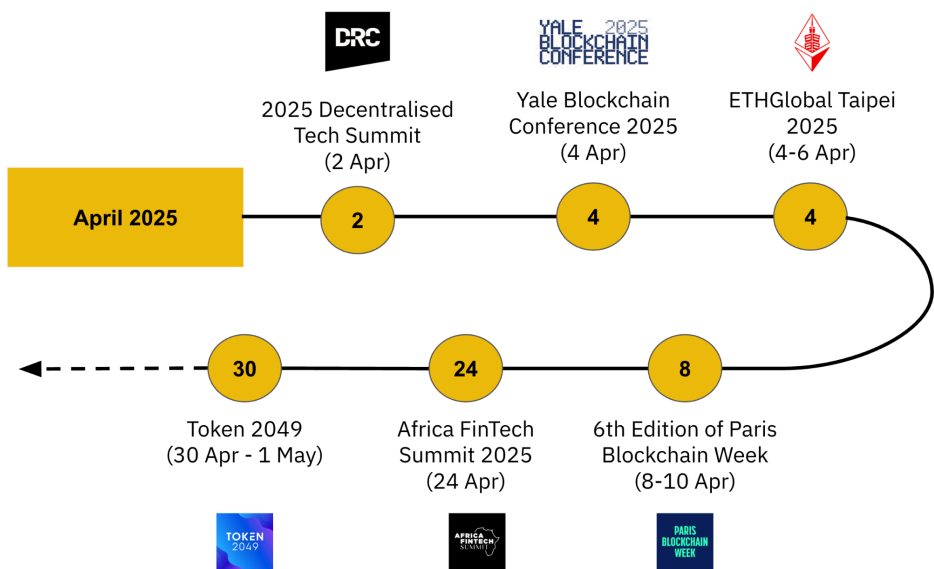
Le nom pump.fun est devenu indissociable du « supercycle des meme coins ». Permettant de créer facilement des tokens à un coût de seulement 0,02 SOL, la plateforme est aujourd'hui à l'origine de plus de 70 % des lancements de tokens sur Solana. Parmi les meme coins notables nés sur pump.fun et ayant atteint des valorisations de plusieurs milliards de dollars, l'on retrouve des noms tels que Moo Deng, Goatseus Maximus, Peanut the Squirrel, Fartcoin, etc.

Depuis le lancement du \$TRUMP, tous les indicateurs d'utilisation hebdomadaire de pump.fun sont cependant en chute libre : le volume total, le nombre total de tokens créés et le nombre total de portefeuilles actifs ont tous atteint leur pic pendant la semaine du 20 janvier 2025 à respectivement 33,3 milliards US\$, 435 600 et 2,85 millions. Ces mêmes indicateurs s'élèvent désormais à 1 milliard US\$, 209 800 et 1,44 million en date du 31 mars 2025, soit des baisses respectives de 69,9 %, 51,8 % et 45,1 %.

Malgré les indicateurs qui s'écroulent, les tokens comme DOGE et SHIB continuent de figurer parmi les 20 cryptomonnaies à la capitalisation la plus élevée, et les récents dépôts de demandes d'ETF en DOGE, BONK et TRUMP indiquent que l'intérêt pour le secteur persiste, même si les actifs plus reconnaissables ou établis attirent davantage l'attention.











04 / Prochains événements et déblocages de tokens

Illustration n° 9 : événements marquants d'avril 2025



Source : CryptoEvents, Binance Research

Illustration n° 10 : les principaux déblocages de tokens en USD

PROJECT	TOKEN	UNLOCK IN US\$ EQUIVALENT	% OF SUPPLY	UNLOCK DATE
	TRUMP	420M	20.00%	18 Apr
	SUI	206M	2.52%	01 Apr
	CIRX	148M	99.10%	12 Apr
	APT	63M	1.87%	12 Apr
	ENA	37M	1.78%	02 Apr
	AXS	34M	6.71%	12 Apr
	ARB	33M	2.01%	16 Apr
	JTO	26M	3.66%	07 Apr
	RON	24M	5.28%	27 Apr
	MOVE	24M	2.07%	09 Apr

Source : CryptoRank, Binance Research

05 / Références

defillama.com/ coinmarketcap.com/

cryptoslam.io/

token.unlocks.app/

dune.com/

itez.com/events

cryptorank.io/

06 / Nouveaux rapports de Binance Research


S'y retrouver dans l'univers des cryptos : une carte du secteur [Lien](#)

Présentation des différents marchés verticaux de la crypto



Où vont nos airdrops ? [Lien](#)

Analyse approfondie des mécanismes d'airdrop et pistes d'amélioration



À propos de Binance Research

Binance Research est la branche de recherche de Binance, la première plateforme d'échange de cryptomonnaies au monde. L'équipe de Binance Research s'engage à fournir des analyses objectives, indépendantes et complètes dans le but de devenir le leader d'opinion dans la sphère crypto. Nos analystes publient régulièrement leurs réflexions sur des sujets liés entre autres à l'écosystème crypto, les technologies de la blockchain et les dernières actualités du marché.



Jie Xuan Chua

Chercheur en chef en macroéconomie

Jie Xuan (JX) occupe actuellement le poste de chercheur en chef en macroéconomie chez Binance. Avant de rejoindre l'entreprise, il a travaillé en tant que spécialiste des investissements mondiaux chez J.P. Morgan ainsi que dans le secteur de la recherche sur les capitaux propres au sein de plusieurs entreprises gérant des fonds communs de placement. JX est titulaire du diplôme CFA Charterholder, et il est actif dans l'univers crypto depuis 2017.



Joshua Wong

Chercheur en macroéconomie

Joshua occupe actuellement le poste de chercheur en macroéconomie chez Binance, et il est actif dans l'univers crypto depuis 2019. Avant de rejoindre Binance, il a travaillé comme chef de produit dans une jeune entreprise de fintech du Web3 et en tant qu'analyste de marché dans une jeune entreprise de la DeFi. Il est titulaire d'un baccalauréat en droit (LLB) obtenu à l'université de Durham.



Moulik Nagesh

Chercheur en macroéconomie

Moulik est chercheur en macroéconomie chez Binance, et il est actif dans l'univers crypto depuis 2017. Avant de rejoindre Binance, il a occupé plusieurs postes transversaux dans des entreprises technologiques du Web3 et implantées dans la Silicon Valley. Ayant déjà cofondé plusieurs entreprises et obtenu un Bachelor of Science (BSc) en économie à la London School of Economics & Political Science (LSE), Moulik possède une vision d'ensemble du secteur.



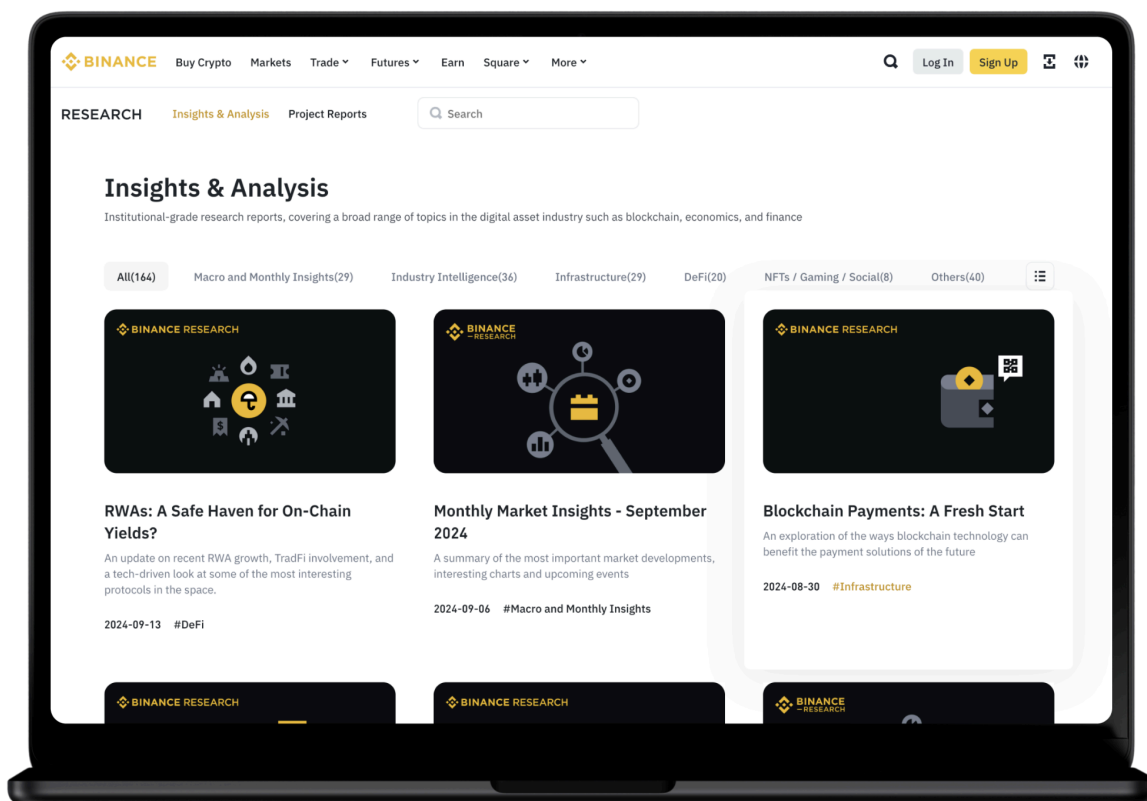
Jamyson Gouveros

Stagiaire en recherche en macroéconomie

Jamyson est actuellement analyste stagiaire dans l'équipe de recherche en macroéconomie de Binance. Avant de rejoindre Binance, il a travaillé en tant qu'analyste de dossiers de capital-investissement, puis en tant qu'investisseur dans les levées de fonds d'amorçage. Étudiant en deuxième année à l'Université de Nouvelle-Galles du Sud (UNSW), il est actif dans l'univers crypto depuis 2021, année où il a fondé sa jeune entreprise (start-up) de tokenisation.

Ressources

Binance Research [Lien](#)



Donnez votre avis [ici](#)

DIVULGATION GÉNÉRALE : ce document a été préparé par Binance Research et ne doit pas être considéré comme une prévision ni comme un conseil d'investissement, et ne constitue pas une recommandation, une offre ou une sollicitation d'achat ou de vente de titres ou de cryptomonnaies, ou d'adoption d'une stratégie d'investissement. La terminologie utilisée et les opinions exprimées visent à promouvoir la compréhension et le développement responsable du secteur et ne doivent pas être interprétées comme des points de vue juridiques irrévocables ni comme les points de vue de Binance. Les opinions exprimées sont en date indiquée ci-dessus et sont celles de l'auteur/autrice du document ; elles sont susceptibles de changer ultérieurement au gré de l'évolution de la situation. Les informations et opinions composant ce document proviennent de sources brevetées et non brevetées jugées fiables par Binance Research, et leur exhaustivité et leur exactitude n'est pas garantie. Ainsi, Binance ne donne aucune garantie d'exactitude ou de fiabilité et n'accepte aucune responsabilité découlant de tout autre erreur et omission (y compris la responsabilité envers autrui en raison d'une négligence). Ce document peut contenir des informations « prospectives » dont le caractère n'est pas exclusivement historique. Ces informations peuvent notamment inclure des projections et des prévisions. Il n'est pas garanti que de telles prévisions se réaliseront. L'utilisation des informations contenues dans ce document est à la seule discrétion du lecteur/de la lectrice. Ce document est destiné à des fins d'information uniquement et ne constitue pas un conseil d'investissement, ni une offre ou une sollicitation d'achat ou de vente de titres, de cryptomonnaies ou de stratégie d'investissement, et aucun titre ni aucune cryptomonnaie ne sera offert(e) ou vendu(e) à toute personne vivant dans une juridiction où l'offre, la sollicitation, l'achat ou la vente est illégal(e) en vertu des lois de cette juridiction. Tout investissement comporte des risques. Cliquez [ici](#) pour en savoir plus.